

Eikon installieren

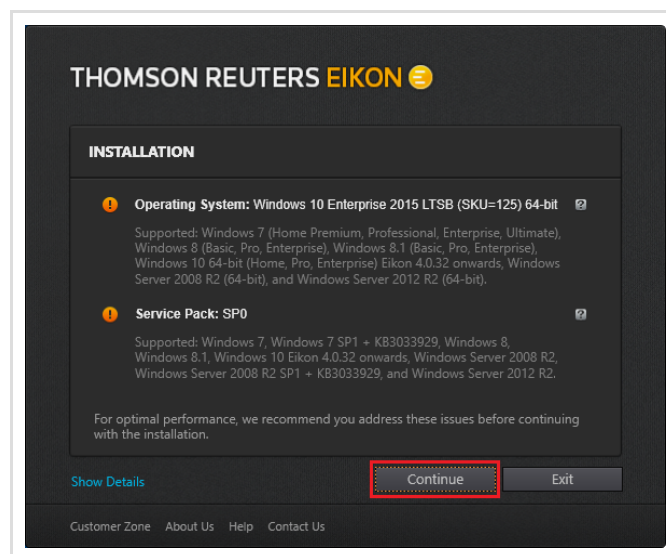
Falls Sie bereits Datastream installiert haben, deinstallieren Sie dieses bitte zunächst anhand [dieser Anleitung](#). Andernfalls können Sie direkt mit der Installation von Eikon fortfahren.

1. Eikon installieren

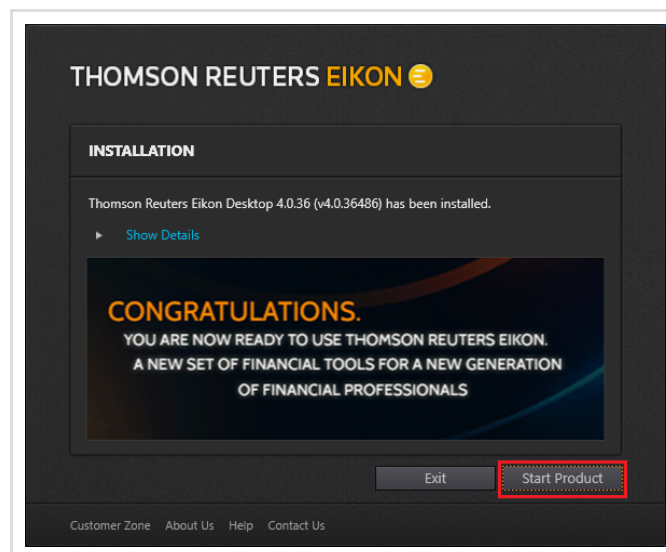
Laden Sie hier die Eikon-Installationsdatei herunter: [Download](#)

Der Download ist nur aus dem RWTH-Netz verfügbar.

Starten Sie die Installationsdatei. Es öffnet sich das Installationsfenster, in dem Sie auf **Continue** klicken.



Nachdem die Installation abgeschlossen ist, kann Eikon über **Start Product** gestartet werden.



2. Zugangsdaten erhalten und in Eikon eintragen

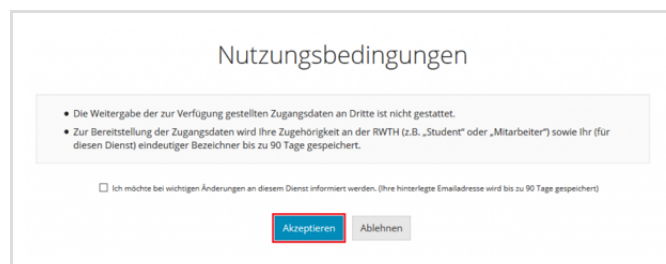
Ihre Zugangsdaten für Eikon erhalten Sie hier: [Meine Eikon Zugangsdaten](#)

Diese Zugangsdaten gelten nur zeitweise und werden zyklisch zurückgesetzt. In regelmäßigen Abständen müssen Sie daher neue Zugangsdaten über obigen Link abrufen.

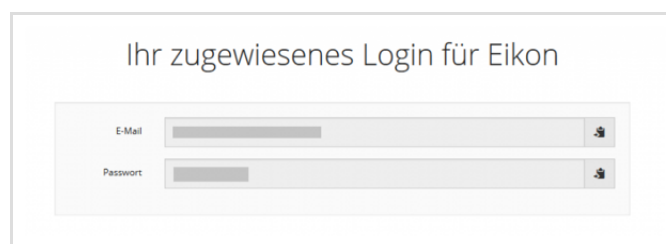
Zunächst müssen Sie sich authentifizieren. Geben Sie dazu ihre **User-ID** (= Ihre RWTH-TIM-Kennung) und ihr **Password** in die entsprechenden Felder ein und klicken anschließend auf **Login**.



Setzen Sie das Häkchen, wenn Sie benachrichtigt werden wollen, sobald es Änderungen am Dienst (z. B. hinsichtlich der Vergabe von Zugangsdaten) gibt. Bestätigen Sie dann die Nutzungsbedingungen mit einem Klick auf **Akzeptieren**.



Sie werden auf eine Seite weitergeleitet, auf der Sie Ihre zugewiesenen Logindaten für Eikon erhalten.



Nun können Sie Eikon starten. Es öffnet sich ein Anmeldeformular, in dem Sie die **User ID** (dies ist die von uns zugewiesene E-Mail-Adresse der Form ...@efi.rwth-aachen.de) und das **Password** eingeben können. Mit **Sign In** erfolgt die Anmeldung und Eikon wird geöffnet.

English

THOMSON REUTERS

THOMSON REUTERS EIKON

User ID:

Hint: This is usually your work email address

Password:

[Forgotten your password?](#)

Sign me in automatically
Do not use if device is shared. [Why?](#)

Sign In **Cancel**

[My Account](#) • [ThomsonReuters.com](#) • [About Us](#) • [Contact Us](#) • [Help](#)

Da es nur eine begrenzte Anzahl an Logins für Eikon gibt kann es vorkommen, dass Sie beim Anmelden eine Meldung bekommen, dass bereits jemand eingeloggt ist mit denselben Login-Daten. Bitte warten Sie mit dem Login dann einige Zeit bevor Sie versuchen sich erneut anzumelden. Andernfalls wird der andere Benutzer automatisch ausgeloggt.
